

EJECUCION DEVENGADO Vs MARCO PRESUPUESTAL - 2013

RECURSOS ORDINARIOS

GRUPO GENERICO DE GASTOS	PIM	ENERO	FEBRERO	MARZO	ABRIL	MAYO	JUNIO	JULIO	AGOSTO	SEPTIEMBRE	OCTUBRE	NOVIEMBRE	DICIEMBRE	TOTAL DEVENGADO	SALDO	% de Avance
2.1 PERSONAL Y OBLIGACIONES SOCIALES	13,362,213.00	1,070,966.80	949,252.79	967,098.29	1,080,457.21	1,419,645.30	963,318.31	1,097,397.20	1,061,067.90	1,159,449.48				9,768,653.28	3,593,559.72	0.73
2.2 PENSIONES Y OTRAS	1,460,862.00	135,600.31	96,837.82	105,452.26	178,878.66	111,096.43	96,302.04	136,725.09	102,369.62	97,278.70				1,060,540.93	400,321.07	0.73
2.3 BIENES Y SERVICIOS	9,512,407.00	301,068.54	664,178.28	692,442.04	720,289.54	3,347,264.54	-1,711,575.18	1,715,410.99	-24,968.40	-368,607.27				5,335,503.08	4,176,903.92	0.56
2.5 OTROS GASTOS	33,169.00	0.00	0.00	0.00	32,514.44	0.00	0.00	0.00	0.00	0.00				32,514.44	654.56	0.00
2.6 ADQUISICION DE ACTIVOS NO FINANCIEROS	26,359,076.00	0.00	5,000.00	538,454.15	49,696.96	1,848,971.04	9,960,488.91	1,592,896.60	4,965,865.20	540,319.41				19,501,692.27	6,857,383.73	0.74
<b>TOTAL</b>	<b>50,727,727.00</b>	<b>1,507,635.65</b>	<b>1,715,268.89</b>	<b>2,303,446.74</b>	<b>2,061,836.81</b>	<b>6,726,977.31</b>	<b>9,308,534.08</b>	<b>4,542,429.88</b>	<b>6,104,334.32</b>	<b>1,428,440.32</b>	<b>0.00</b>	<b>0.00</b>	<b>0.00</b>	<b>35,698,904.00</b>	<b>15,028,823.00</b>	<b>0.70</b>


RECURSOS DIRECTAMENTE RECAUDADOS

GRUPO GENERICO DE GASTOS	PIM	ENERO	FEBRERO	MARZO	ABRIL	MAYO	JUNIO	JULIO	AGOSTO	SEPTIEMBRE	OCTUBRE	NOVIEMBRE	DICIEMBRE	TOTAL DEVENGADO	SALDO	% de Avance
2.1 PERSONAL Y OBLIGACIONES SOCIALES	1,306,600.00	357,465.00	23,326.00	23,884.00	23,466.00	90,392.00	23,164.00	257,775.00	26,305.00	11,655.00				837,432.00	469,168.00	0.64
2.3 BIENES Y SERVICIOS	2,427,521.00	11,650.00	17,776.64	41,934.47	41,995.20	43,089.08	36,861.63	39,388.32	143,875.30	71,855.65				448,426.29	1,979,094.71	0.18
2.5 OTROS GASTOS	0.00	0.00	0.00	0.00	0.00	0.00	0.00	0.00	0.00	0.00				0.00	0.00	0.00
2.6 ADQUISICION DE ACTIVOS NO FINANCIEROS	1,274,218.00	0.00	0.00	2,072.00	10,500.00	0.00	7,471.92	21,275.20	6,045.73	0.00				47,364.85	1,226,853.15	0.04
<b>TOTAL</b>	<b>5,008,339.00</b>	<b>369,115.00</b>	<b>41,102.64</b>	<b>67,890.47</b>	<b>75,961.20</b>	<b>133,481.08</b>	<b>67,497.55</b>	<b>318,438.52</b>	<b>176,226.03</b>	<b>83,510.65</b>	<b>0.00</b>	<b>0.00</b>	<b>0.00</b>	<b>1,333,223.14</b>	<b>3,675,115.86</b>	<b>0.27</b>

DONACIONES Y TRANSFERENCIA

GRUPO GENERICO DE GASTOS	PIM	ENERO	FEBRERO	MARZO	ABRIL	MAYO	JUNIO	JULIO	AGOSTO	SEPTIEMBRE	OCTUBRE	NOVIEMBRE	DICIEMBRE	TOTAL DEVENGADO	SALDO	% de Avance
2.3 BIENES Y SERVICIOS	0.00	0.00	0.00	0.00	0.00	0.00	0.00	0.00	0.00	0.00				0.00	0.00	0.00
<b>TOTAL</b>	<b>0.00</b>	<b>0.00</b>	<b>0.00</b>	<b>0.00</b>	<b>0.00</b>	<b>0.00</b>	<b>0.00</b>	<b>0.00</b>	<b>0.00</b>	<b>0.00</b>	<b>0.00</b>	<b>0.00</b>	<b>0.00</b>	<b>0.00</b>	<b>0.00</b>	<b>0.00</b>

<b>TOTAL A TODA FUENTE</b>	<b>55,736,066.00</b>	<b>1,876,750.65</b>	<b>1,756,371.53</b>	<b>2,371,337.21</b>	<b>2,137,798.01</b>	<b>6,860,458.39</b>	<b>9,376,031.63</b>	<b>4,860,868.40</b>	<b>6,280,560.35</b>	<b>1,511,950.97</b>	<b>0.00</b>	<b>0.00</b>	<b>0.00</b>	<b>37,032,127.14</b>	<b>18,703,938.86</b>	<b>0.66</b>
----------------------------	----------------------	---------------------	---------------------	---------------------	---------------------	---------------------	---------------------	---------------------	---------------------	---------------------	-------------	-------------	-------------	----------------------	----------------------	-------------

  
 Lic. Adm. Juana Rosa Sotelo Sánchez  
 Jefa de Equipo de Presupuesto  
 Oficina Ejecutiva de Planeamiento Estratégico  
 INSTITUTO NACIONAL DE REHABILITACION  
 "Dra. Adriana Rebaza Flores"

  
 M.C. LUIS MARTÍN BOTÓN ESTRADA  
 CMP 14062  
 Director Ejecutivo  
 Oficina Ejecutiva de Planeamiento Estratégico  
 MINISTERIO DE SALUD  
 INSTITUTO NACIONAL DE REHABILITACION "DRA. ADRIANA REBAZA  
 FLORES" AMISTAD PERU-JAPON




**DEVENGADOS Vs MARCO PRESUPUESTAL - 2013**  
 (EN NUEVOS SOLES)

SECTOR : 11 SALUD  
 PLIEGO : 011 M. DE SALUD  
 EJECUTORA : 009 INSTITUTO NACIONAL DE REHABILITACION [000125]

**M E N S U A L I Z A D O**

FF	CATEGORIA GENERICA	PIM	ENE	FEB	MAR	ABR	MAY	JUN	JUL	AGO	SET	OCT	NOV	DIC	TOTAL DEVENGADOS	SALDO
<b>1 RECURSOS ORDINARIOS</b>																
EN2.1	PERSONAL Y OBLIGACIONES	13,362,213	1,070,966.80	949,252.79	967,098.29	1,080,457.21	1,419,645.30	963,318.31	1,097,397.20	1,061,067.90	1,159,449.48	0.00	0.00	0.00	9,768,653.28	3,593,559.72
EN2.2	PENSIONES Y OTRAS	1,460,862	135,600.31	96,837.82	105,452.26	178,878.66	111,096.43	96,302.04	136,725.09	102,369.62	97,278.70	0.00	0.00	0.00	1,060,540.93	400,321.07
EN2.3	BIENES Y SERVICIOS	9,512,407	301,068.54	664,178.28	692,442.04	720,289.54	3,347,264.54	-1,711,575.18	1,715,410.99	-24,968.40	-368,607.27	0.00	0.00	0.00	5,335,503.08	4,176,903.92
EN2.5	OTROS GASTOS	33,169	0.00	0.00	0.00	32,514.44	0.00	0.00	0.00	0.00	0.00	0.00	0.00	0.00	32,514.44	654.56
EN2.6	ADQUISICION DE ACTIVOS NO	26,359,076	0.00	5,000.00	538,454.15	49,696.96	1,848,971.04	9,960,488.91	1,592,896.60	4,965,865.20	540,319.41	0.00	0.00	0.00	19,501,692.27	6,857,363.73
PARCIAL FTE	1	50,727,727	1,507,635.65	1,715,268.89	2,303,446.74	2,061,836.81	6,726,977.31	9,308,534.08	4,542,429.88	6,104,334.32	1,428,440.32	0.00	0.00	0.00	35,698,904.00	15,028,823.00
<b>2 RECURSOS DIRECTAMENTE RECAUDADOS</b>																
EN2.1	PERSONAL Y OBLIGACIONES	1,306,600	357,465.00	23,326.00	23,884.00	23,466.00	90,392.00	23,164.00	257,775.00	26,305.00	11,655.00	0.00	0.00	0.00	837,432.00	469,168.00
EN2.3	BIENES Y SERVICIOS	2,427,521	11,650.00	17,776.64	41,934.47	41,995.20	43,089.08	36,861.63	39,388.32	143,875.30	71,855.65	0.00	0.00	0.00	448,426.29	1,979,094.71
EN2.6	ADQUISICION DE ACTIVOS NO	1,274,218	0.00	0.00	2,072.00	10,500.00	0.00	7,471.92	21,275.20	6,045.73	0.00	0.00	0.00	0.00	47,364.85	1,226,853.15
PARCIAL FTE	2	5,008,339	369,115.00	41,102.64	67,890.47	75,961.20	133,481.08	67,497.55	318,438.52	176,226.03	83,510.65	0.00	0.00	0.00	1,333,223.14	3,675,115.86
<b>TOTAL EJECUTORA</b>		<b>55,736,066</b>	<b>1,876,750.65</b>	<b>1,756,371.53</b>	<b>2,371,337.21</b>	<b>2,137,798.01</b>	<b>6,860,458.39</b>	<b>9,376,031.63</b>	<b>4,860,868.40</b>	<b>6,280,560.35</b>	<b>1,511,950.97</b>	<b>0.00</b>	<b>0.00</b>	<b>0.00</b>	<b>37,032,127.14</b>	<b>18,703,938.86</b>

  
 Lic. Adm. Juana Rosa Sotelo Sánchez  
 Jefa de Equipo de Presupuesto  
 Oficina Ejecutiva de Planeamiento Estratégico  
 INSTITUTO NACIONAL DE REHABILITACION  
 "Dra. Adriana Rebaza Flores"


  
 M.C. LUIS MARTÍN BOTÓN ESTRADA  
 CMP 14062  
 Director Ejecutivo  
 Oficina Ejecutiva de Planeamiento Estratégico  
 MINISTERIO DE SALUD  
 INSTITUTO NACIONAL DE REHABILITACION "DRA. ADRIANA REBAZA  
 FLORES" AMISTAD PERU-JAPÓN

**DEVENGADOS Vs MARCO PRESUPUESTAL - 2013**  
 (EN NUEVOS SOLES)

SECTOR : 11 SALUD  
 PLIEGO : 011 M. DE SALUD  
 EJECUTORA : 009 INSTITUTO NACIONAL DE REHABILITACION [000125]

M E N S U A L I Z A D O

CATEGORIA GENERICA	PIM	ENE	FEB	MAR	ABR	MAY	JUN	JUL	AGO	SET	OCT	NOV	DIC	TOTAL DEVENGADOS	SALDO
<b>RESUMEN ...</b>															
TOTAL FUENTE 1	50,727,727	1,507,635.65	1,715,268.89	2,303,446.74	2,061,836.81	6,726,977.31	9,308,534.08	4,542,429.88	6,104,334.32	1,428,440.32	0.00	0.00	0.00	35,698,904.00	15,028,823.00
TOTAL FUENTE 2	5,008,339	369,115.00	41,102.64	67,890.47	75,961.20	133,481.08	67,497.55	318,438.52	176,226.03	83,510.65	0.00	0.00	0.00	1,333,223.14	3,675,115.86
<b>TOTAL</b>	<b>55,736,066</b>	<b>1,876,750.65</b>	<b>1,756,371.53</b>	<b>2,371,337.21</b>	<b>2,137,798.01</b>	<b>6,860,458.39</b>	<b>9,376,031.63</b>	<b>4,860,868.40</b>	<b>6,280,560.35</b>	<b>1,511,950.97</b>	<b>0.00</b>	<b>0.00</b>	<b>0.00</b>	<b>37,032,127.14</b>	<b>18,703,938.86</b>

  
 .....  
 Lic. Adm. Juana Rosa Sotelo Sanchez  
 Jefa de Equipo de Presupuesto  
 Oficina Ejecutiva de Planeamiento Estratégico  
 INSTITUTO NACIONAL DE REHABILITACION  
 "Dra. Adriana Rebaza Flores"

.....  
 M.C. LUIS MARTIN BOTTON ESTRADA  
 CMP 14062  
 Director Ejecutivo  
 Oficina Ejecutiva de Planeamiento Estratégico  
 MINISTERIO DE SALUD  
 INSTITUTO NACIONAL DE REHABILITACION "DRA. ADRIANA REBAZA  
 FLORES" AMISTAD PERU-JAPON



**DEVENGADOS Vs MARCO PRESUPUESTAL - 2013**  
 (EN NUEVOS SOLES)

SECTOR : 11 SALUD  
 PLIEGO : 011 M. DE SALUD  
 EJECUTORA : 009 INSTITUTO NACIONAL DE REHABILITACION [000125]

**M E N S U A L I Z A D O**

SEC.	PRG	PROY	ACT	OBJ	FU	DIV	GRP	PIM	ENE	FEB	MAR	ABR	MAY	JUN	JUL	AGO	SET	OCT	NOV	DIC	TOTAL DEVENGADOS	SALDO			
0022	9002.2056337.4000012	INSTALACION DE INSTITUTOS DE SALUD 20.044 .0097																							
Meta: 00001 - 0000062 ADMINISTRACION DE PROYECTOS DE INVERSION, INFORME: 2.000, LIMA, LIMA, CHORRILLOS																									
1 RECURSOS ORDINARIOS																									
EN2.6	ADQUISICION DE ACTIVOS NO							200,100	0.00	5,000.00	0.00	4,800.00	0.00	0.00	37,200.00	3,000.00	0.00	0.00	0.00	0.00	0.00	50,000.00	150,100.00		
PARCIAL FTE	1								200,100	0.00	5,000.00	0.00	4,800.00	0.00	0.00	37,200.00	3,000.00	0.00	0.00	0.00	0.00	50,000.00	150,100.00		
<b>TOTAL META</b>							<b>200,100</b>	<b>0.00</b>	<b>5,000.00</b>	<b>0.00</b>	<b>4,800.00</b>	<b>0.00</b>	<b>0.00</b>	<b>37,200.00</b>	<b>3,000.00</b>	<b>0.00</b>	<b>0.00</b>	<b>0.00</b>	<b>0.00</b>	<b>0.00</b>	<b>0.00</b>	<b>50,000.00</b>	<b>150,100.00</b>		
0023	9002.2056337.4000012	INSTALACION DE INSTITUTOS DE SALUD 20.044 .0097																							
Meta: 00002 - 0000764 EQUIPAMIENTO INSTITUCIONAL, INFORME: 2.000, LIMA, LIMA, CHORRILLOS																									
1 RECURSOS ORDINARIOS																									
EN2.6	ADQUISICION DE ACTIVOS NO							1,491,975	0.00	0.00	0.00	0.00	0.00	0.00	0.00	0.00	0.00	0.00	0.00	0.00	0.00	0.00	1,491,975.00		
PARCIAL FTE	1								1,491,975	0.00	0.00	0.00	0.00	0.00	0.00	0.00	0.00	0.00	0.00	0.00	0.00	0.00	1,491,975.00		
2 RECURSOS DIRECTAMENTE RECAUDADOS																									
EN2.6	ADQUISICION DE ACTIVOS NO							1,198,158	0.00	0.00	0.00	0.00	0.00	0.00	0.00	0.00	0.00	0.00	0.00	0.00	0.00	0.00	1,198,158.00		
PARCIAL FTE	2								1,198,158	0.00	0.00	0.00	0.00	0.00	0.00	0.00	0.00	0.00	0.00	0.00	0.00	0.00	1,198,158.00		
<b>TOTAL META</b>							<b>2,690,133</b>	<b>0.00</b>	<b>0.00</b>	<b>0.00</b>	<b>0.00</b>	<b>0.00</b>	<b>0.00</b>	<b>0.00</b>	<b>0.00</b>	<b>0.00</b>	<b>0.00</b>	<b>0.00</b>	<b>0.00</b>	<b>0.00</b>	<b>0.00</b>	<b>0.00</b>	<b>0.00</b>	<b>2,690,133.00</b>	
0024	9002.2056337.4000012	INSTALACION DE INSTITUTOS DE SALUD 20.044 .0097																							
Meta: 00003 - 0006090 FORMULACION DE DOCUMENTOS DE DESARROLLO, INFORME: 2.000, LIMA, LIMA, CHORRILLOS																									
1 RECURSOS ORDINARIOS																									
EN2.6	ADQUISICION DE ACTIVOS NO							566	0.00	0.00	0.00	0.00	0.00	0.00	0.00	0.00	0.00	0.00	0.00	0.00	0.00	0.00	566.00		
PARCIAL FTE	1								566	0.00	0.00	0.00	0.00	0.00	0.00	0.00	0.00	0.00	0.00	0.00	0.00	0.00	566.00		
<b>TOTAL META</b>							<b>566</b>	<b>0.00</b>	<b>0.00</b>	<b>0.00</b>	<b>0.00</b>	<b>0.00</b>	<b>0.00</b>	<b>0.00</b>	<b>0.00</b>	<b>0.00</b>	<b>0.00</b>	<b>0.00</b>	<b>0.00</b>	<b>0.00</b>	<b>0.00</b>	<b>0.00</b>	<b>0.00</b>	<b>566.00</b>	
0025	9002.2056337.4000016	MEJORAMIENTO DE INSTITUTOS DE SALUD 20.044 .0097																							
Meta: 00001 - 0006596 MEJORAMIENTO DE INFRAESTRUCTURA, INFORME: 2.000, LIMA, LIMA, CHORRILLOS																									
1 RECURSOS ORDINARIOS																									
EN2.6	ADQUISICION DE ACTIVOS NO							20,916,035	0.00	0.00	527,954.15	26,086.96	1,836,692.04	9,926,865.23	1,517,286.80	4,016,933.34	515,359.41	0.00	0.00	0.00	0.00	18,367,177.93	2,548,857.07		
PARCIAL FTE	1								20,916,035	0.00	0.00	527,954.15	26,086.96	1,836,692.04	9,926,865.23	1,517,286.80	4,016,933.34	515,359.41	0.00	0.00	0.00	0.00	18,367,177.93	2,548,857.07	
<b>TOTAL META</b>							<b>20,916,035</b>	<b>0.00</b>	<b>0.00</b>	<b>527,954.15</b>	<b>26,086.96</b>	<b>1,836,692.04</b>	<b>9,926,865.23</b>	<b>1,517,286.80</b>	<b>4,016,933.34</b>	<b>515,359.41</b>	<b>0.00</b>	<b>0.00</b>	<b>0.00</b>	<b>0.00</b>	<b>0.00</b>	<b>0.00</b>	<b>0.00</b>	<b>18,367,177.93</b>	<b>2,548,857.07</b>



**DEVENGADOS Vs MARCO PRESUPUESTAL - 2013**  
 (EN NUEVOS SOLES)

SECTOR : 11 SALUD  
 PLIEGO : 011 M. DE SALUD  
 EJECUTORA : 009 INSTITUTO NACIONAL DE REHABILITACION [000125]

M E N S U A L I Z A D O

SEC.	PRG	PROY	ACT	ACT/OPR	FU	DIV	GR	FF	CATEGORIA GENERICA	PIM	ENE	FEB	MAR	ABR	MAY	JUN	JUL	AGO	SET	OCT	NOV	DIC	TOTAL DEVENGADOS	SALDO		
1046	9002.2056337.6000002	SUPERVISION Y LIQUIDACION DE OBRAS 20.044 .0097																								
Meta: 00001 - 0001426 SUPERVISION Y CONTROL, INFORME: 2.000, LIMA, LIMA, CHORRILLOS																										
1 RECURSOS ORDINARIOS																										
EN2.6	ADQUISICION DE ACTIVOS NO									2,650,000	0.00	0.00	10,500.00	10,500.00	10,500.00	0.00	10,200.00	945,931.86	24,960.00	0.00	0.00	0.00	1,012,591.86	1,637,408.14		
PARCIAL FTE	1										2,650,000	0.00	0.00	10,500.00	10,500.00	10,500.00	0.00	10,200.00	945,931.86	24,960.00	0.00	0.00	0.00	1,012,591.86	1,637,408.14	
<b>TOTAL META</b>										<b>2,650,000</b>	<b>0.00</b>	<b>0.00</b>	<b>10,500.00</b>	<b>10,500.00</b>	<b>10,500.00</b>	<b>0.00</b>	<b>10,200.00</b>	<b>945,931.86</b>	<b>24,960.00</b>	<b>0.00</b>	<b>0.00</b>	<b>0.00</b>	<b>1,012,591.86</b>	<b>1,637,408.14</b>		
<b>TOTAL EJECUTORA</b>										<b>26,456,834</b>	<b>0.00</b>	<b>5,000.00</b>	<b>538,454.15</b>	<b>41,386.96</b>	<b>1,847,192.04</b>	<b>9,926,865.23</b>	<b>1,584,686.80</b>	<b>4,965,865.20</b>	<b>540,319.41</b>	<b>0.00</b>	<b>0.00</b>	<b>0.00</b>	<b>19,429,769.79</b>	<b>7,027,064.21</b>		

*[Signature]*  
 Lic. Adm. Juana Rosa Sotelo Sánchez  
 Jefa de Equipo de Presupuesto  
 Oficina Ejecutiva de Planeamiento Estratégico  
 INSTITUTO NACIONAL DE REHABILITACION  
 "Dra. Adriana Rebaza Flores"


*[Signature]*  
 M.C. LUIS MARTIN BOTTON ESTRADA  
 CMP 14062  
 Director Ejecutivo  
 Oficina Ejecutiva de Planeamiento Estratégico  
 MINISTERIO DE SALUD  
 INSTITUTO NACIONAL DE REHABILITACION "DRA. ADRIANA REBAZA  
 FLORES" AMISTAD PERU-JAPON

**DEVENGADOS Vs MARCO PRESUPUESTAL - 2013**  
 (EN NUEVOS SOLES)

SECTOR : 11 SALUD  
 PLIEGO : 011 M. DE SALUD  
 EJECUTORA : 009 INSTITUTO NACIONAL DE REHABILITACION [000125]

M E N S U A L I Z A D O

SEC.	PRG	PROD	PROY	ACT	MOB	FO	DIV	GRP													TOTAL	SALDO
FUNC	CATEGORIA	PIM	ENE	FEB	MAR	ABR	MAY	JUN	JUL	AGO	SET	OCT	NOV	DIC	DEVENGADOS							
FF	GENERICA																					
	RESUMEN ...																					
	TOTAL FUENTE 1	25,258,676	0.00	5,000.00	538,454.15	41,386.96	1,847,192.04	9,926,865.23	1,564,686.80	4,965,865.20	540,319.41	0.00	0.00	0.00	19,429,769.79	5,828,906.21						
	TOTAL FUENTE 2	1,198,158	0.00	0.00	0.00	0.00	0.00	0.00	0.00	0.00	0.00	0.00	0.00	0.00	0.00	1,198,158.00						
	<b>TOTAL</b>	<b>26,456,834</b>	<b>0.00</b>	<b>5,000.00</b>	<b>538,454.15</b>	<b>41,386.96</b>	<b>1,847,192.04</b>	<b>9,926,865.23</b>	<b>1,564,686.80</b>	<b>4,965,865.20</b>	<b>540,319.41</b>	<b>0.00</b>	<b>0.00</b>	<b>0.00</b>	<b>19,429,769.79</b>	<b>7,027,064.21</b>						

  
 .....  
 Lic. Adm. Juana Rosa Sotelo Sánchez  
 Jefa de Equipo de Presupuesto  
 Oficina Ejecutiva de Planeamiento Estratégico  
 INSTITUTO NACIONAL DE REHABILITACION  
 "Dra. Adriana Rebaza Flores"

  
 .....  
 M.C. LUIS MARTÍN BOTÓN ESTRADA  
 CMP 14062  
 Director Ejecutivo  
 Oficina Ejecutiva de Planeamiento Estratégico  
 MINISTERIO DE SALUD  
 INSTITUTO NACIONAL DE REHABILITACIÓN "DRA. ADRIANA REBAZA  
 FLORES" AMISTAD PERU-JAPÓN